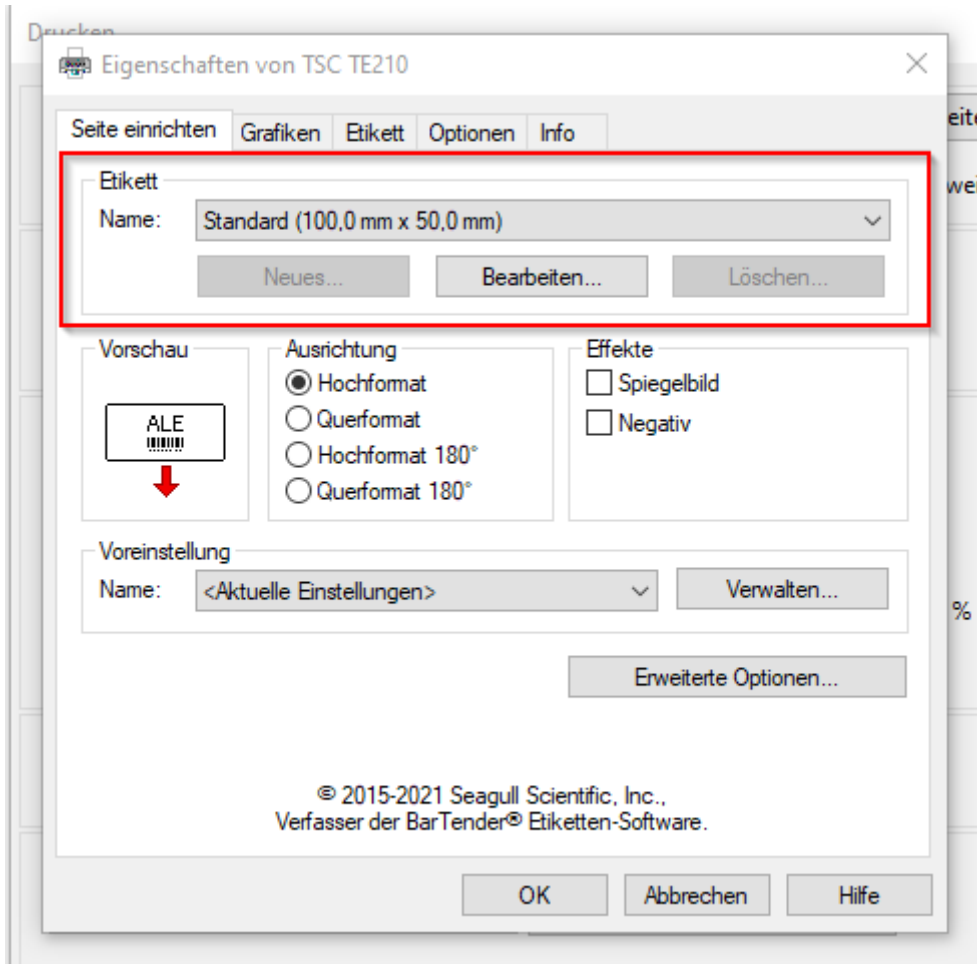


# Drucker

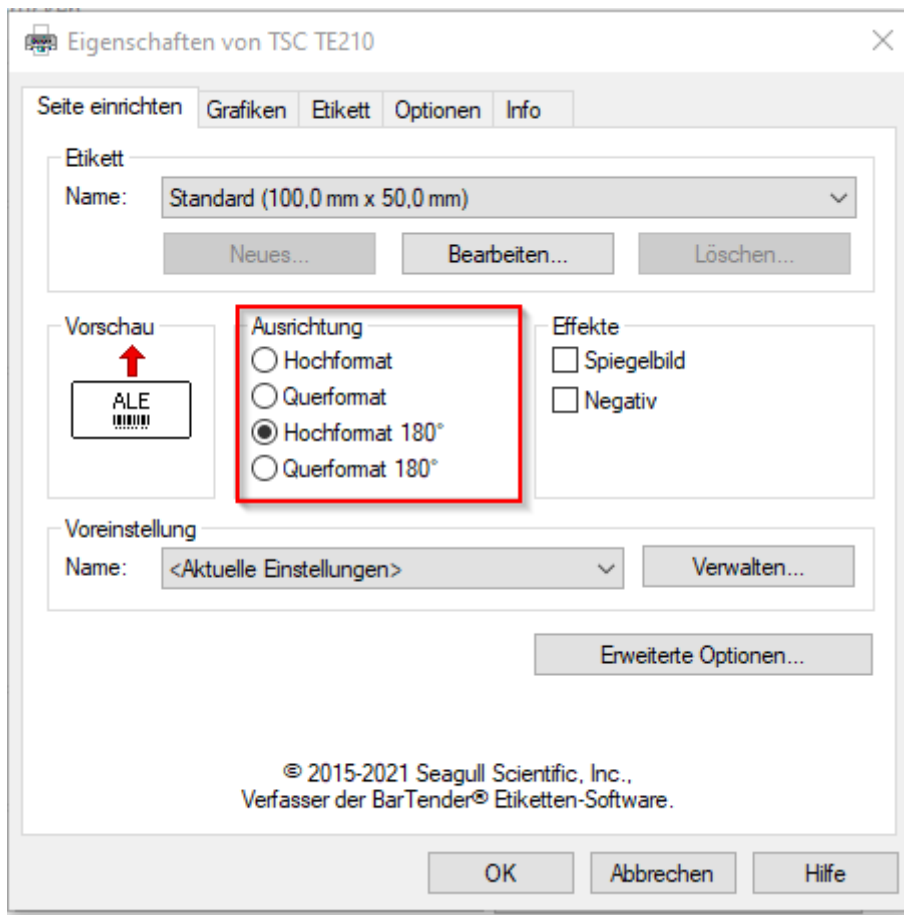
- TSC TE210
- ZEBRA ZD220

# TSC TE210

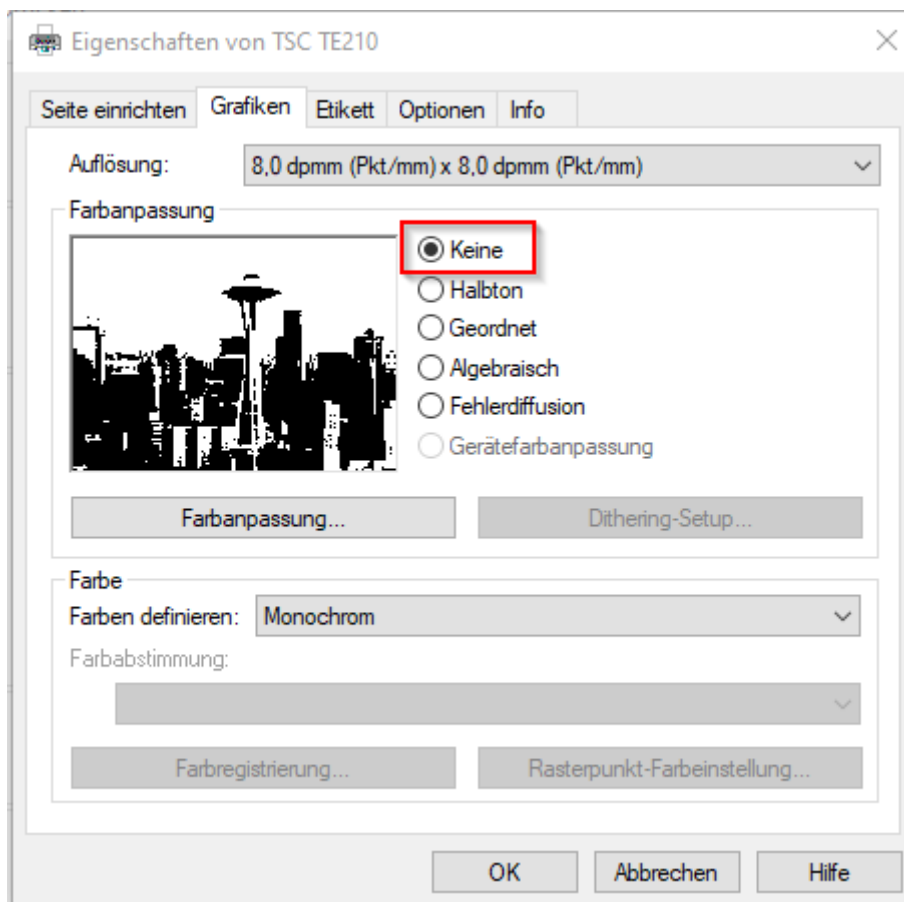
Seite einrichten → Etikettengröße wählen bzw. anlegen



Seite einrichten → Ausrichtung → **Hochformat 180°**



Grafiken → Farbanpassung → **Keine**



Etikett → Medieneinstellungen → **Thermo Transfer**

The screenshot shows the 'Eigenschaften von TSC TE210' dialog box with the 'Etikett' tab selected. The 'Medieneinstellungen' section is highlighted with a red rectangle. It contains the following settings:

- Methode:** Thermo Transfer (dropdown menu)
- Typ:** Etiketten mit Spalt (dropdown menu)
- Spalthöhe:** 3.0 mm (text input)
- Spaltoffset:** 0.0 mm (text input)

Below this section, the 'Medienhandhabung' section includes:

- Nachdruckaktion:** Zurückziehen (dropdown menu)
- Vorkommen:** Nach jeder Seite (dropdown menu)
- Intervall:** (empty text input)
- Einzugoffset:** 0.0 mm (text input)

The 'Positionseinstellungen' section at the bottom includes:

- ☒ Aktuelle Druckereinstellungen verwenden
- Vertikaler Versatz:** (empty text input)

At the bottom of the dialog are three buttons: OK, Abbrechen, and Hilfe.


Optionen → Helligkeit → **10**

Seite einrichten Grafiken Etikett Optionen Info

Druckeroptionen

☐ Aktuelle Druckereinstellungen verwenden

Druckgeschw.: 50.80 mm/s

Helligkeit:  10

Grafikformat

Direkt an Pufferspeicher: Automatisch

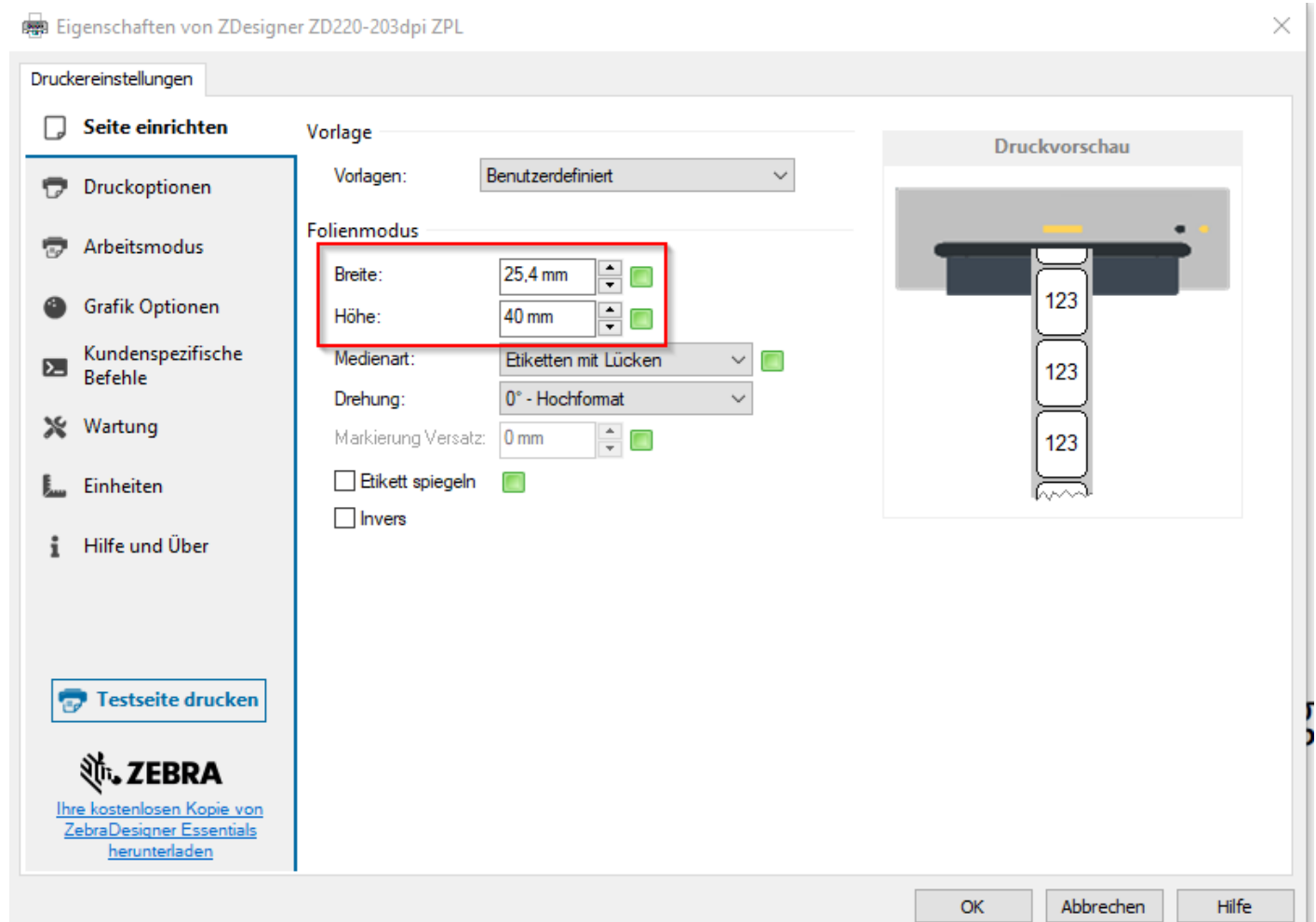
Gespeicherte Grafiken: Automatisch

☐ Unmittelbare Druckerbefehle deaktivieren

OK Abbrechen Hilfe

# ZEBRA ZD220

Seite einrichten → Folienmodus → **Breite & Höhe einstellen** (Standard = Breite: 25,4mm; Höhe: 40mm)



Druckoptionen:

## Druckereinstellungen

Seite einrichten

Druckoptionen

Arbeitsmodus

Grafik Optionen

Kundenspezifische  
Befehle

Wartung

Einheiten

Hilfe und Über

Testseite drucken



Ihre kostenlosen Kopie von  
[ZebraDesigner Essentials](#)  
[herunterladen](#)

## Druckereinstellungen

Geschwindigkeit: 102 mm/s

Temperatur: 15

Druckmodus: Thermo-Direkt

## Versatz

Oben: 0 mm

Links: 0 mm

## Erweiterte Einstellungen

Rückzug: Standard

Pausieren: Keine Pause

1

Steuerzeichen: Standard

RTC aktualisieren: Druckzeit starten

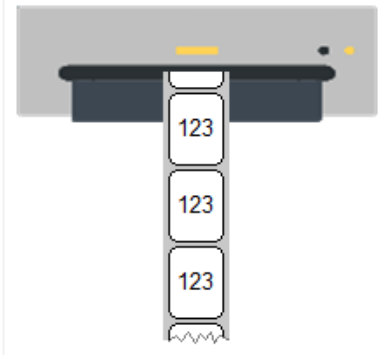
## Aufträge vor dem Drucken abbrechen

☐ Alle aktuellen und geplanten Dokumentendrucke abbrechen

Verzögerung: 1000 ms

## Durchschleifen

## Druckvorschau



OK

Abbrechen

Hilfe