

Lieferanten

<https://www.lotzapp.org/webapp/lieferanten>


- Einstieg & Mandanten auswählen
- Bestellungen einsehen & bestätigen - Lieferantensicht
- Bestellungen - Kundensicht
- Wareneingang ohne Bestellung buchen
- Artikel bearbeiten

Einstieg & Mandanten auswählen

<https://www.lotzapp.org/webapp/lieferanten>

Damit mit der App Daten abgerufen werden können, müssen die Daten zuerst freigegeben werden. ([Adresse mit User verknüpfen](#))

Zuerst gibt man seine Zugangsdaten in der App ein und klickt danach auf `Login`



The screenshot shows the LotzApp login interface for suppliers. At the top, there is a red header bar with the text "LotzApp" on the left and "Lieferanten" on the right. Below the header, the background is a light gray image of a landscape with trees and a path. In the center, there is a large orange circular logo featuring a stylized fox face. Below the logo, the text "LotzApp" is written in orange, followed by the tagline "Made to cooperate" in a cursive font. At the bottom, there is a white rectangular box containing two orange input fields. The first field is labeled "E-MAIL" and the second field is labeled "PASSWORT". Below these fields is a red rectangular button with the text "Login" in white. The "Login" button is highlighted with a red rectangular border.

Danach wählt man einen gewünschten Mandanten aus

Dokumandant

BIO Bäckerei Schneider

Dokumandant

Molkerrei Landeck

Testmandant Lebensmittelladen

Bio Kräuterhof Aufreiter

Abmelden

Bestellungen einsehen & bestätigen - Lieferantensicht

Unter Bestellungen können alle Bestellungen die von Kunden getätigt wurden eingesehen werden.



LotzApp			Lieferanten
Lagerstände	<u>Bestellungen</u>	Artikel	Webshop
Molkerrei Landeck			
23020002	20.02.2023	bestellt	
23020003	20.02.2023	bestellt	

Durch Klick auf eine Bestellungen kann die Bestellung nun bestätigt werden. Vor dem bestätigen kann der Bestellung auch noch eine Bemerkung für den Kunden hinzugefügt werden (z.B. genauer Liefertermin, Artikel kann nicht geliefert werden,...). Diese Info sieht dann der Kunde auch gleich bei seiner aufgegebenen Bestellung.

Molkerrei Landeck

Bestellung 23020003 vom 20.02.2023

Status: bestellt

Bergbauern Vollmilch 1l	10
Magertopfen	10
Bio Vollmilch	10

Bemerkung:

Lieferung in der KW 9

Bestätigen

Molkerrei Landeck

Bestellung 23020003 vom 20.02.2023

Status: bestellt

Bergbauern Vollmilch 1l	10
Magertopfen	10
Bio Vollmilch	10

Bemerkung:

Lieferung in der KW 9

Bestätigen

Bestellungen - Kundensicht

Im Modul Bestellungen können Bestellungen angelegt werden, die nun automatisch an die Lieferanten-App geschickt werden.

Achtung: Die Bestellungen müssen immer in LotzApp als versendet markiert werden, damit diese in der App angezeigt werden!

23020003	20.02.23		Molkerrei Landeck	i		Wareneingang	VIEW / PRT	B	A
23020002	20.02.23		Molkerrei Landeck	i		Wareneingang	VIEW / PRT	B	A

Wurde die Bestellung vom Lieferanten bestätigt, wird die Bestellung in LotzApp grün hinterlegt.

23020004	20.02.23		Molkerrei Landeck	i		Wareneingang	i VIEW / PRT	B	A
23020003	20.02.23		Molkerrei Landeck	i		Wareneingang	VIEW / PRT	B	A

Scheint in diesem Feld ein **i** auf, dann wurde bei der Bestellungen eine Bemerkung vom Lieferanten eingetragen.

23020003	20.02.23		Molkerrei Landeck	i		Wareneingang	i VIEW / PRT	B	A
23020002	20.02.23		Molkerrei Landeck	i	23020002		Lieferung in der KW 9	B	A

Soll der Lieferant auch gleich einen Wareneingang buchen können, muss dazu im Adressstamm das Feld **WE-buchen** auf "Ja" gestellt werden.

Molkerrei Landeck	
Adressart:	Firma/Verein/Organisation
Firmenname:	Molkerrei Landeck
Firmenname, weitere Zeilen:	
Anschrift:	Landeckerstraße 96
Land:	Vietnam
PLZ:	6500
Ort:	Landeck
WE-buchen:	Ja

Der Lieferant kann nun in der App den Wareneingang buchen. Sobald dieser die Waren geliefert hat, wird automatisch ein WE-Lieferschein im Programm erstellt.

Belegnr.	Belegdat.	Anlieferdat.	Lieferant	Lager	Wareneingang	Status		
23020004	20.02.23		Molkerrei Landeck	i	Wareneingang		VIEW / PRT	B A
23020003	20.02.23		Molkerrei Landeck	i	23020003	i	VIEW / PRT	B

BelegNr.	Datum	Lieferant	Lager	BestellNr.	RechnungsNr.		
23020003	20.02.23	Molkerrei Landeck		23020003		B	X
23020002	20.02.23	Molkerrei Landeck		23020002		B	X
23020001	20.02.23	Molkerrei Landeck				B	X
22110001	17.11.22	Gewürzfabrik Leiner				B	X
22100002	10.10.22	Molkerrei Landeck				B	X

Wareneingang ohne Bestellung buchen

Um einen Wareneingang ohne Bestellung zu buchen, klickt man auf [Wareneingang ohne Bestellung](#)

The screenshot shows the LotzApp interface for a supplier named 'Molkerrei Landeck'. The 'Bestellungen' tab is selected and highlighted with a red box. Below the tab, there is a table with one row showing a delivery confirmation for article 23020004 on 20.02.2023, with a green 'bestätigt' button. Below this table, a button labeled 'Wareneingang ohne Bestellung' is highlighted with a red box. Below the button, there is a section titled 'Abgeschlossene Bestellungen' showing two rows of completed orders for articles 23020004 and 23020005, both dated 24.02.2023.

LotzApp		Lieferanten
Lagerstände	Bestellungen	Artikel Webshop
<i>Molkerrei Landeck</i>		
23020004	20.02.2023	bestätigt
Wareneingang ohne Bestellung		
<i>Abgeschlossene Bestellungen</i>		
23020004	24.02.2023	
Anlieferung am:	24.02.2023	
23020005	24.02.2023	
Anlieferung am:	24.02.2023	

Durch Klick auf die Spalte, kann man die Mengen die geliefert wurden eingeben:

LotzApp
Lieferanten

Lagerstände
Bestellungen
Artikel
Webshop

Molkerrei Landeck

Vollmilch 3,5% Fett	10
Gemüse	
Spinat	0
Milchprodukte	
Bergbauern Vollmilch 1l	0
Bio Vollmilch	0
Magertopfen	0
Mühlviertler Bergbauern Vollmilch 0,5 l	0

Bemerkung:

Ware geliefert

www.lotzapp.org

Menge

10

☐
Diese Seiten daran hindern, weitere Dialoge zu öffnen

OK

Abbrechen

Im Feld "Bemerkung" kann, wenn gewünscht, noch eine Bemerkung eingetragen werden

Lagerstände Bestellungen Artikel Webshop

Molkerrei Landeck

Vollmilch 3,5% Fett	10
Gemüse	
Spinat	0
Milchprodukte	
Bergbauern Vollmilch 1l	10
Bio Vollmilch	0
Magertopfen	10
Mühlviertler Bergbauern Vollmilch 0,5 l	0

Bemerkung:

Ware geliefert

Danach klickt man auf Ware geliefert um den Wareneingang zu buchen:

LotzApp		Lieferanten
Lagerstände	Bestellungen	Artikel Webshop
<i>Molkerrei Landeck</i>		
Vollmilch 3,5% Fett		10
<i>Gemüse</i>		
Spinat		0
<i>Milchprodukte</i>		
Bergbauern Vollmilch 1l		10
Bio Vollmilch		0
Magertopfen		10
Mühlviertler Bergbauern Vollmilch 0,5 l		0
Bemerkung:		
Ware geliefert		

Diese sieht man nun auch unter "Abgeschlossene Bestellungen":

[Lagerstände](#) [Bestellungen](#) [Artikel](#) [Webshop](#)*Molkerrei Landeck*

23020004

20.02.2023

bestätigt

Wareneingang ohne Bestellung

Abgeschlossene Bestellungen

23020004 24.02.2023

Anlieferung am: 24.02.2023

23020005 24.02.2023

Anlieferung am: 24.02.2023

23020006 24.02.2023

Anlieferung am: 24.02.2023

23020007 24.02.2023

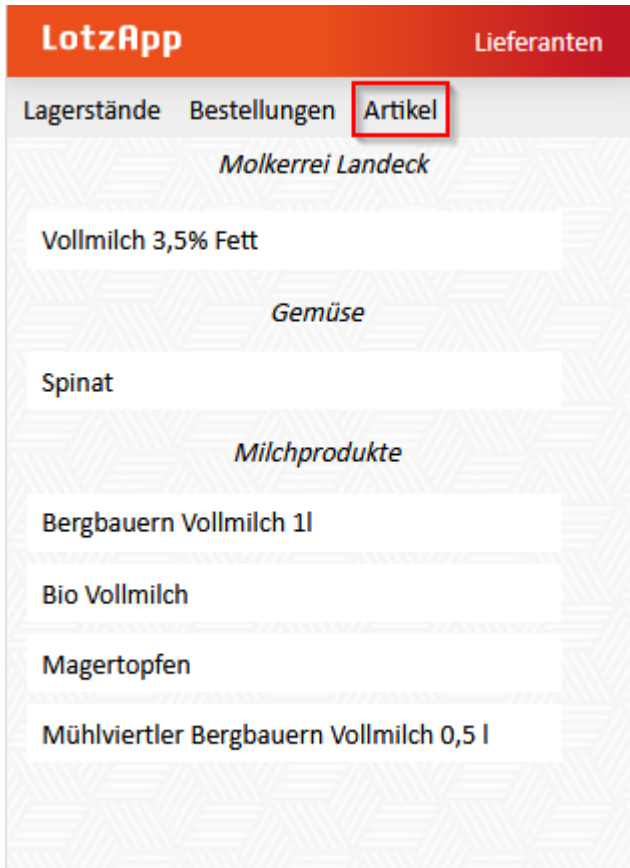
Anlieferung am: 24.02.2023

23020008 24.02.2023

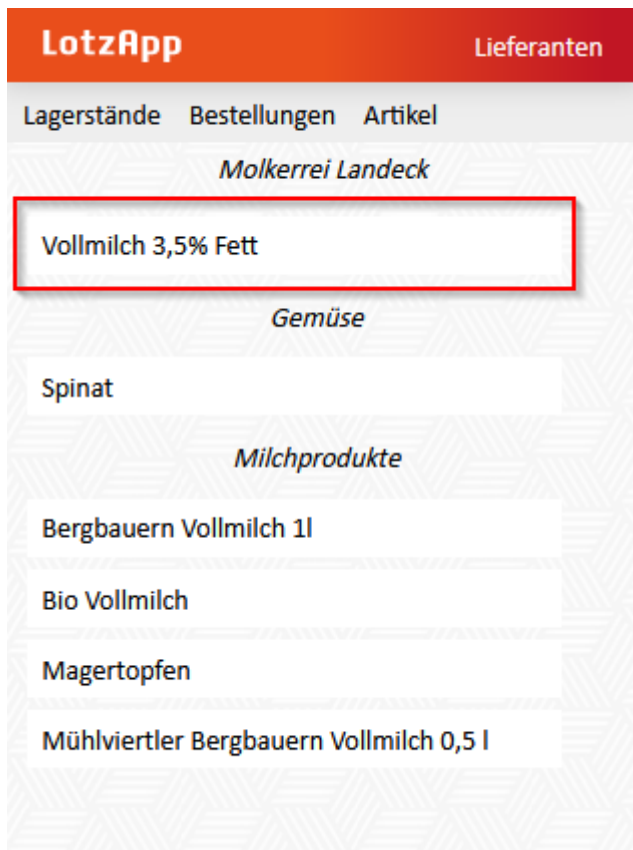
Anlieferung am: 24.02.2023

Artikel bearbeiten

Unter **Artikel** sieht man alle Artikel, welche der jeweilige Kunde bei sich im Sortiment hat.



Nun kann man einen beliebigen Artikel auswählen:



Hier kann man nun einsehen, welchen Einkaufspreis der Kunde hinterlegt hat.



Bei "Verfügbarkeitszeiträume" kann man hinterlegen, in welchem Zeitraum der jeweilige Artikel für den Kunden verfügbar ist.

LotzApp

Lieferanten

Lagerstände

Bestellungen

Artikel

Molkerrei Landeck

Vollmilch 3,5% Fett

Netto EZP: 2,10

Mwst %: 10

Brutto EZP: 2,31

+

Verfügbarkeitszeiträume:

01.04.2023

05.04.2023

Ja

✓

Ja

lt. Kapazität

lt. Wochenkapazität

Auf können mehrere Verfügbarkeitszeiträume angelegt werden:

LotzApp

Lieferanten

Lagerstände

Bestellungen

Artikel

Molkerrei Landeck

Vollmilch 3,5% Fett

Netto EZP: 2,10

Mwst %: 10

Brutto EZP: 2,31

+

Vefügarkeitszeiträume:

VON

BIS

Ja

▼

01.04.2023

05.04.2023

Ja

▼

Änderungen Speichern

Zurück

Hat man alles eintragen, klickt man am Schluss noch auf "Änderungen Speichern":

Lagerstände Bestellungen Artikel

Molkerrei Landeck

Vollmilch 3,5% Fett

Netto EZP: 2,10

Mwst %: 10

Brutto EZP: 2,31



Verfügbarkeitszeiträume:

VON

BIS

Ja



01.04.2023

05.04.2023

Ja



Änderungen Speichern

Zurück