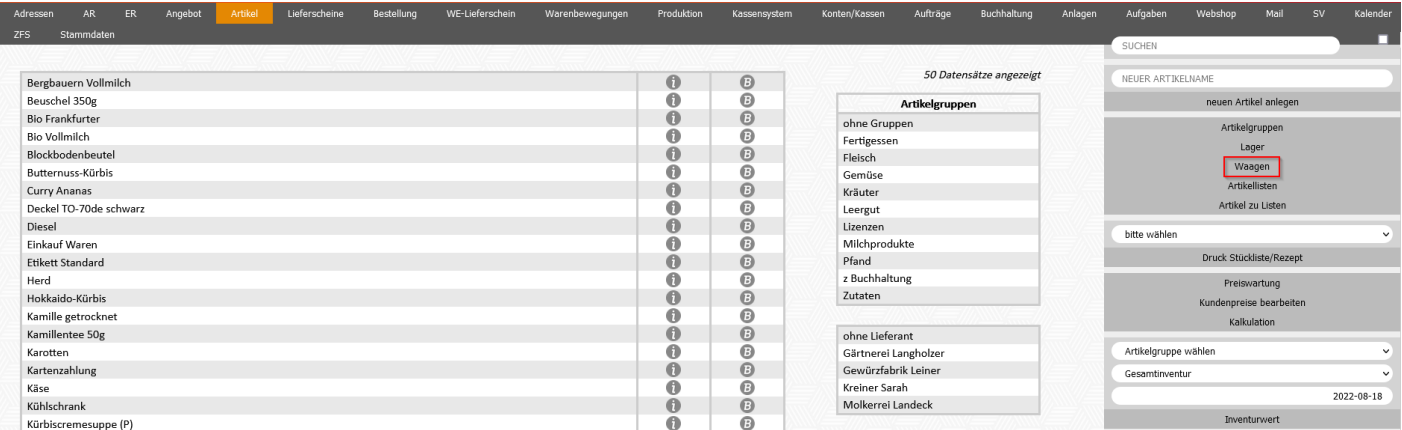
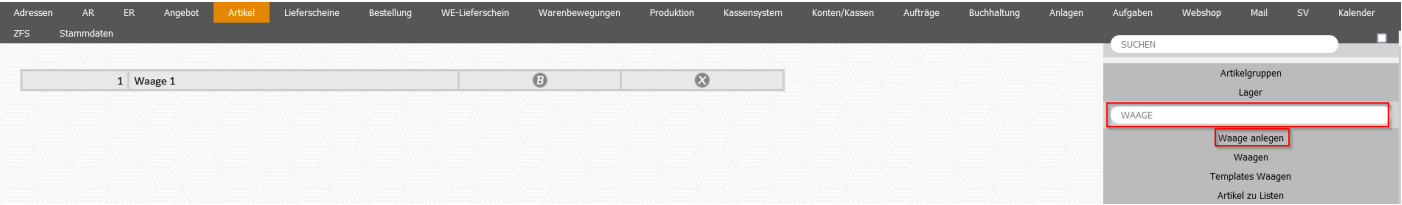


Waagenanbindung

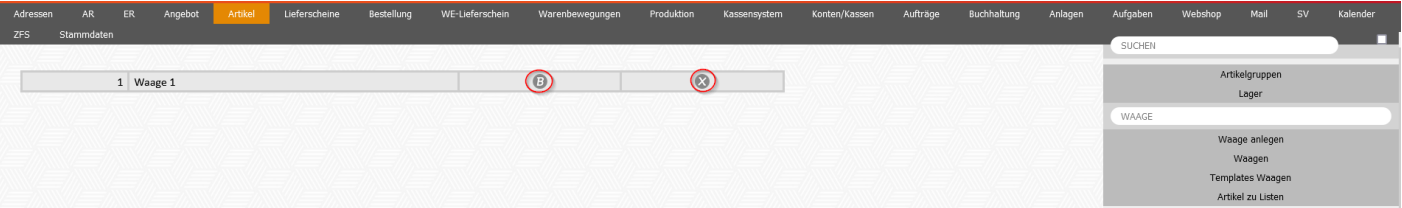
Um eine neue Waage anzulegen klickt man zuerst auf **Waagen**



Danach kann man rechts im Schirm nun den gewünschten Namen der Waage eingeben und danach auf **Waage anlegen** klicken



Links im Schirm sieht man alle bereits angelegten Waagen. Diese kann man auf **B** bearbeiten oder auf **X** wieder löschen



Feldname	Opt.	Funktion
Name		Name der Waage
IP-Adresse		IP-Adresse der Waage

Name:

Waage 1

IP-Adresse:

192.168.1.250

Alle Mettler Waagen die über eine UC3-Schnittstelle verfügen können an LotzApp angebunden werden!

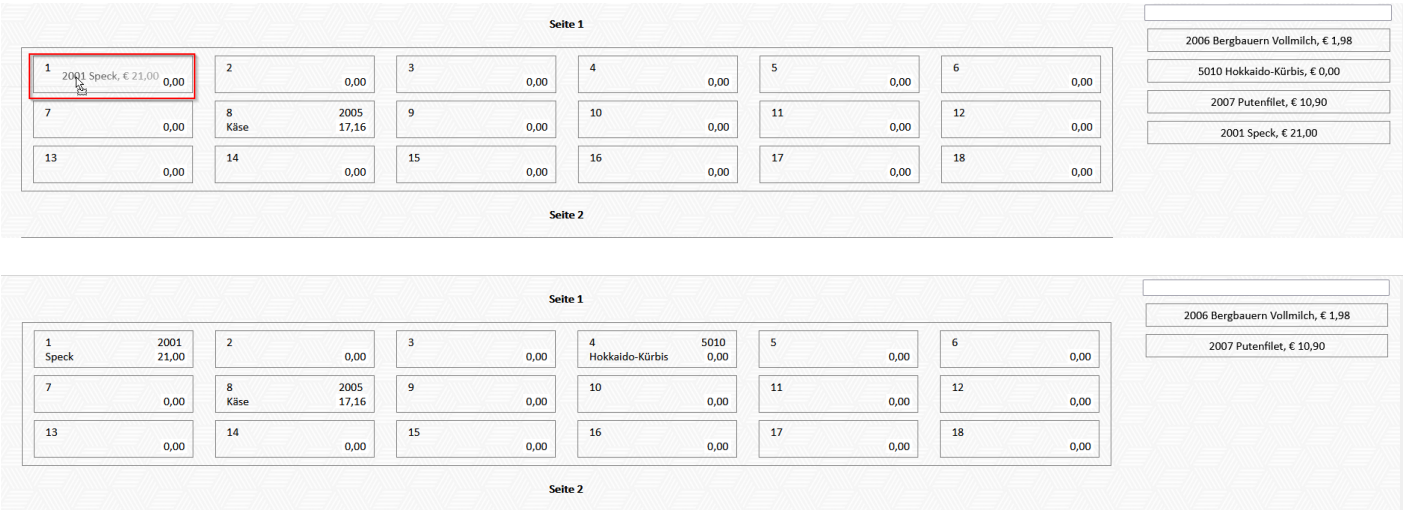
Soll die Waage als Selbstbedienungswaage verwendet werden, dann klickt man zuerst auf **Templates Waagen**



Rechts sieht man nun alle Artikel bei denen eine PLU hinterlegt wurde:



Mit Drag & Drop können die Artikel nun zu den gewünschten Feldern der Waage zugeordnet werden:



Mit einem Doppelklick auf ein Feld kann man den Artikel wieder entfernen:

Willst Du den ausgewählten Datensatz wirklich löschen?

OK

Abbrechen

Rechts oben im Schirm kann man nach Artikeln suchen:

Seite 1

1 Speck	2001 21,00	2	0,00	3	0,00	4 Hokkaido-Kürbis	5010 0,00	5	0,00	6	0,00
7	0,00	8 Käse	2005 17,16	9	0,00	10	0,00	11	0,00	12	0,00
13	0,00	14	0,00	15	0,00	16	0,00	17	0,00	18	0,00

Seite 2

2006 Bergbauern Vollmilch, € 1,98

2007 Putenfilet, € 10,90

Rechts unten im Schirm auf **Mettler TransUC3** können nun alle Artikel die eine PLU hinterlegt haben an die Waage geschickt werden:

Adressen
AR
ER
Angebot
Artikel
Lieferscheine
Bestellung
WE-Lieferscheine
Warenbewegungen
Produktion
Kassensystem
Konten/Kassen
Aufträge
Buchhaltung
Anlagen
Aufgaben
Webshop
Mail
SV
Kalender
ZFS
Stammdaten

1 | Waage 1

B

X

SUCHEN

Artikelgruppen

Lager

WAAGE

Waage anlegen

Waagen

Templates Waagen

Artikel zu Listen

bitte wählen

Druck Stückliste/Rezept

Preiswartung

Kundenpreise bearbeiten

Kalkulation

Artikelgruppe wählen

Gesamtinventur

2022-08-18

Inventurwert

Übersicht Stücklager

Übersicht Warenbewegungen

Massendatenbearbeitung

Spalten anzeigen:

Netto ☐
MwSt ☐
Einheit ☐
Aktiv ☐
Inhalt ☐
Haltbarkeit in Tagen ☐
Aufwand ☐
Ext-Nr. ☐
EAN ☐

Brutto ☐
Lagerstand ☐
Artikel-ID ☐
Bilder ☐
PLU ☐
Einkaufspreis ☐
Ertrag ☐
Auftrag ☐
Artikelgruppe ☐

Filter anwenden

exportieren

importieren

Mettler TransUC3

Artikel an Waagen senden

Artikel-Nr	Artikel	PLU	MwSt	VK
16	Bergbauern Vollmilch	2006	10	1,98
27	Hokkaido-Kürbis	5010	10	0,00
47	Putenfilet	2007	10	10,90
50	Speck	2001	10	21,00
51	Käse	2005	10	17,16

Revision #4

Created 18 August 2022 09:04:26 by Michaela König

Updated 11 November 2022 08:46:37 by Michaela König