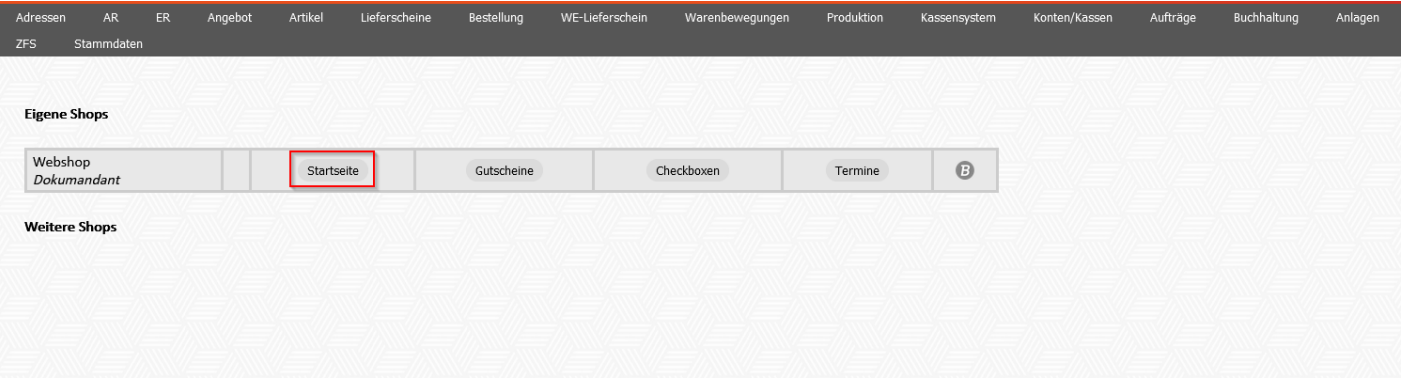



# Startseite

Im Bereich **Startseite** können einzelne Blöcke angelegt werden und diese Blöcke können mittels Nummerierung auch strukturiert werden.

Diese Blöcke sind die Basis für die Struktur der Shopseite.



Über **B** (Bearbeiten) können Details zu dem jeweiligen Block erfasst und Fotos hochgeladen werden.



AdressenARERAngebotArtikelLieferscheineBestellungWE-LieferscheinWarenbewegungenProduktionKassensystemKonten/KassenAufträgeBuchhaltungAnlagen

ZFSStammdaten

Name:

Headerbild

Text:

Typ:

Slider

Anordnung:

Links

Breite:

1/1

Anordnung Bild/Artikel:

Unten

Sortierung:

1

Höhe (0 für auto):

0

Anzeige:

Startseite

Link:

Textausrichtung:


Links

Font:

Schriftgröße (em):

0,00

Artikel:



COLOR

1

X

Feldname		Funktion
Name		
Text		
Typ		wird hier "Slider" oder "Galerie" ausgewählt, können auch mehrere Bilder hochgeladen werden
Anordnung		
Breite		
Anordnung Bild/Artikel		
Sortierung		
Höhe (0 für auto)		
Anzeige		
Link		
Textausrichtung		
Front		
Schriftgröße (em)		
Artikel		

Fotos können rechts unter in der Bedienliste mittels **Bild hochladen** angehängt werden. Sollten mehrere Fotos hochgeladen werden, können diese über die Nummer rechts vom Foto priorisiert werden.

Name:

Headerbild

Text:

Typ:

Slider

Anordnung:

Links

Breite:

1/1

Anordnung Bild/Artikel:

Unten

Sortierung:

1

Höhe (0 für auto):

0

Anzeige:

Startseite

Link:

Textausrichtung:

Links

Font:

Schriftgröße (em):

0,00

Artikel:



COLOR

1

Shop online verwalten

Shops

Produzenten

Über mich

Bestellungen Shop

Bestellungen Lieferant

Pfandverwaltung

Kapazitäten

Newsletter

Artikelliste

alle Gruppen

Übersicht Artikel

Übersicht eigene Artikel

Artikel hinzufügen

Bild hochladen

Revision #3

Created 20 April 2022 13:28:01 by Michaela König

Updated 17 February 2023 06:55:14 by Michaela König