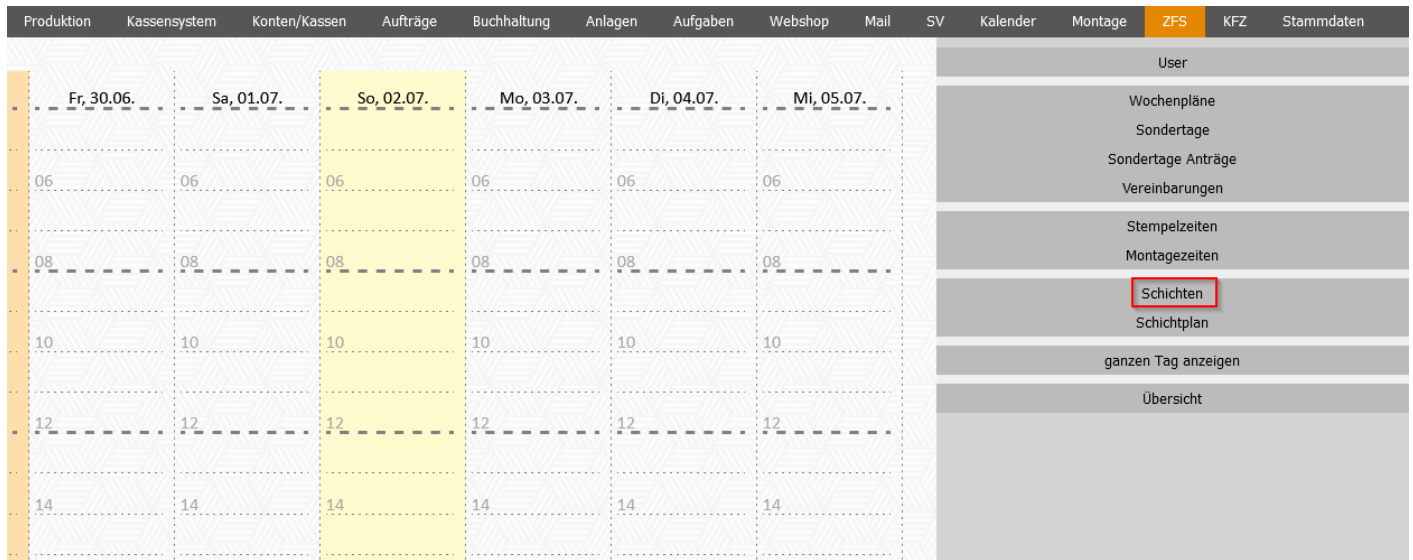
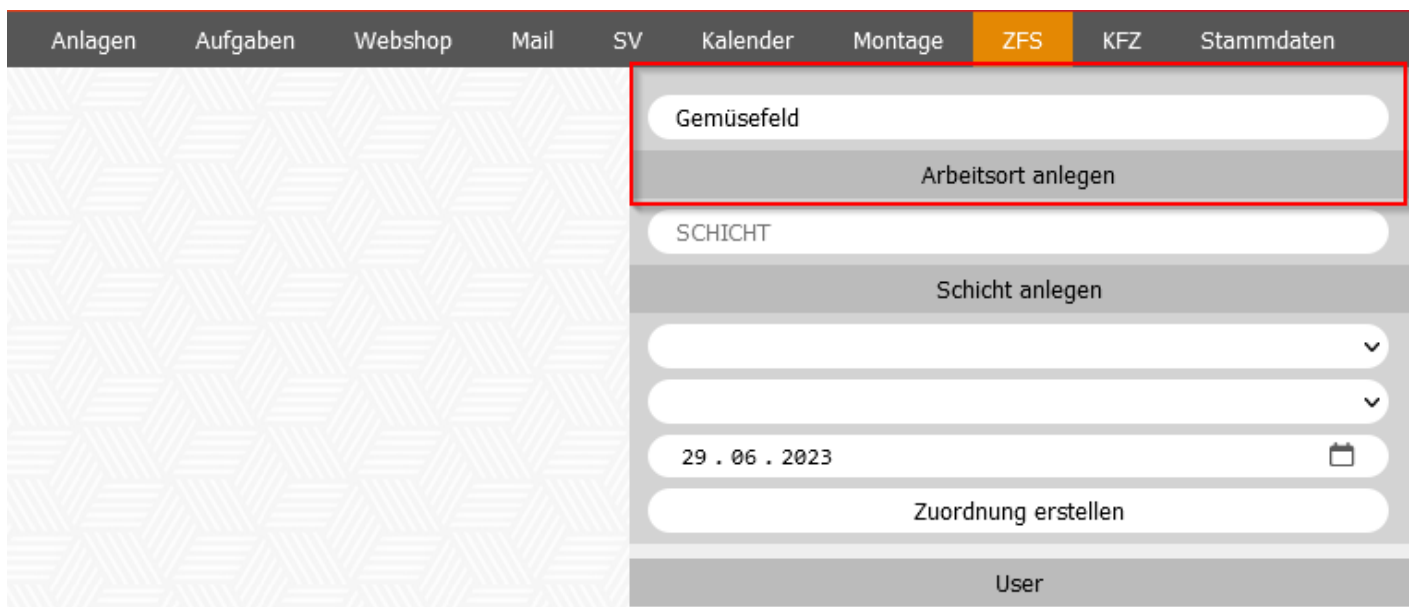


Arbeitsort anlegen

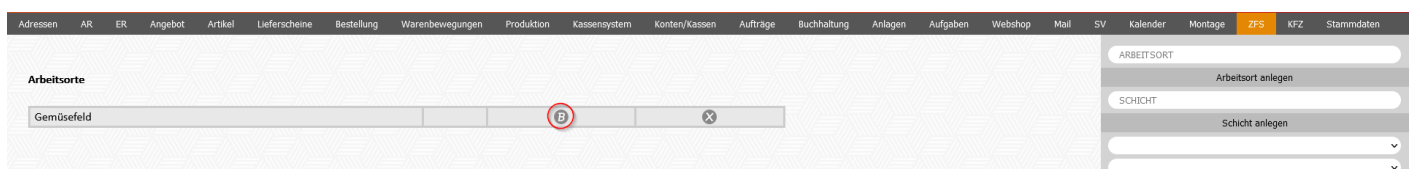
Um Arbeitsorte anzulegen, klickt man auf **Schichten**



Danach gibt man den gewünschten Namen des Arbeitsortes ein und klickt danach auf **Arbeitsort anlegen**:



Links im Schirm sieht man alle angelegten Arbeitsorte. Diese kann man auf **B** bearbeiten oder durch Klick auf **X** wieder löschen:



Durch klick auf **B** kann der Name geändert werden. Soll der Arbeitsort für die Ernteerfassung verwendet werden, muss im Feld "Ernteerfassung" auf "Ja" umgestellt werden:

Adressen

AR

ER

Angebot

Artikel

Lieferscheine

Bestellung

Warenbewegungen

Produktion

Kassensystem

Konten/Kassen

Aufträge

Buchhaltung

Anlagen

Aufgaben

Webshop

Mail

Name:

Gemüsefeld

Ernteerfassung:

Ja

✓

Revision #1

Created 29 June 2023 09:58:18 by Michaela König

Updated 31 July 2024 06:46:17 by Michaela König