

Montage


<https://www.lotzapp.org/webapp/montage>

- Einstieg & Mandanten auswählen
- Baustellen einsehen & Montage anlegen
- Zeiten erfassen
- Zeiten für Monteure erfassen
- Chat

Einstieg & Mandanten auswählen

<https://www.lotzapp.org/webapp/montage>

Hier gibt man seine Zugangsdaten ein und klickt danach auf [Login](#)



LotzApp Lieferanten

LotzApp
Made to cooperate

E-MAIL

PASSWORT

Login

Danach wählt man einen gewünschten Mandanten aus

Einzelne Dokumente

OGC-Mitgliedschaft (2024)

OGC-Bericht 2024

OGC-Mitgliedschaft

Die OGC-Mitgliedschaft (2024)

OGC-Mitgliedschaft (2024)

Dokumentant

OGC-Mitgliedschaft (2024)

OGC-Mitgliedschaft (2024)

Baustellen einsehen & Montage anlegen

Hier erhält man nun eine Übersicht über alle Baustellen, bei denen der User zugeteilt ist:

The screenshot shows the 'LotzApp' interface with a red header bar containing the app name and the title 'Montage'. Below the header is a navigation bar with left and right arrows and a central profile picture placeholder. The main content area displays a list of construction sites, each with a date and a location name. A red rectangular box highlights the list of sites. Below the list is a date selector showing '03.05.2023' and a dropdown arrow. At the bottom is a grey button labeled 'Montage anlegen'.

Date	Location
2023-05-01	
2023-05-02	Karlinger, Weitersfelden
2023-05-03	Huber, Grein Mustermann, Wien
2023-05-04	Karlinger, Weitersfelden
2023-05-05	
2023-05-06	
2023-05-07	

Nun kann man weitere Montagen anlegen. (**Achtung:** Diese Ansicht sieht man nur, wenn der User als Vorarbeiter definiert ist) Hierzu wählt man ein Datum und eine Baustelle aus und klickt danach auf `Montage anlegen`:

<<<



>>>

2023-05-01

2023-05-02 Karlinger, Weitersfelden

2023-05-03 Huber, Grein
Mustermann, Wien

2023-05-04 Karlinger, Weitersfelden

2023-05-05

2023-05-06

2023-05-07

05.05.2023

Mustermann, Wien



Montage anlegen

<<<

Montage

>>>

2023-05-01

2023-05-02 Karlinger, Weitersfelden

2023-05-03 Huber, Grein

Mustermann, Wien

2023-05-04 Karlinger, Weitersfelden

2023-05-05 Mustermann, Wien

2023-05-06

2023-05-07

03.05.2023



Montage anlegen

Zeiten erfassen

Um Zeiten für die Baustelle zu erfassen, klickt man auf die jeweilige Baustelle:

The screenshot shows the 'LotzApp' interface with a red header bar containing the app name and the word 'Montage'. Below the header is a navigation bar with left and right arrow icons. The main content area displays a list of dates and corresponding construction site names. The entry for '2023-05-05' and 'Mustermann, Wien' is highlighted with a red rectangular box. Below the list, there is a date input field showing '03.05.2023', a dropdown menu, and a grey button labeled 'Montage anlegen'.

Datum	Baustelle
2023-05-01	
2023-05-02	Karlinger, Weitersfelden
2023-05-03	Huber, Grein Mustermann, Wien
2023-05-04	Karlinger, Weitersfelden
2023-05-05	Mustermann, Wien
2023-05-06	
2023-05-07	

Nun kann man die Arbeitszeit eintragen:

Baustellen Zeiten Mitarbeiter Chat Dokumente

Mustermann, Wien

05.05.2023

07:00

-

00:00

0,00 h

Änderungen speichern

Trennung: Nein

Regie: Nein

Fahrzeit:

00:00

Baustellenadresse:

Musterstraße 10
1100 Wien

Baustellen Zeiten Mitarbeiter Chat Dokumente

13:00

1	2	3
4	5	6
7	8	9
X	0	✓

Danach klickt man auf `Änderung speichern`:

LotzApp

Montage

Baustellen

Zeiten

Mitarbeiter

Chat

Dokumente

Mustermann, Wien

05.05.2023

07:00

-

13:00

0,00 h

Änderungen speichern

Trennung: Nein

Regie: Nein


Fahrzeit:

00:00

Baustellenadresse:

Musterstraße 10

1100 Wien

Nun erscheint oben rechts ein  um weitere Arbeitszeiten einzutragen:

Baustellen

Zeiten

Mitarbeiter

Chat

Dokumente

Mustermann, Wien

05.05.2023

07:00

-

13:00

6,00 h

6,00 h

Trennung: Nein

Regie: Nein

+

Fahrzeiten können separat eingetragen werden:

Baustellen Zeiten Mitarbeiter Chat Dokumente

Mustermann, Wien



05.05.2023

07:00

-

13:00

6,00 h

6,00 h

Trennung: Nein

Regie: Nein

Fahrzeit:

00:30

Fahrzeit speichern

Baustellenadresse:

Musterstraße 10
1100 Wien

LotzApp

Montage

Baustellen

Zeiten

Mitarbeiter

Chat

Dokumente

Mustermann, Wien

+

05.05.2023

07:00

-

13:00

6,00 h

6,00 h

Trennung: Nein

Regie: Nein

Fahrzeit:

00:30


Baustellenadresse:

Musterstraße 10

1100 Wien

In der Übersicht sieht man nun alle eingetragenen Arbeitszeiten:

<<<



>>>

2023-05-01

2023-05-02	Karlinger, Weitersfelden	9,00 h
2023-05-03	Huber, Grein Mustermann, Wien	
2023-05-04	Karlinger, Weitersfelden	9,00 h
2023-05-05	Mustermann, Wien	7,00 h

2023-05-06

2023-05-07

03.05.2023

Montage anlegen

Zeiten für Monteure erfassen

ACHTUNG: Diese Anzeige ist nur freigeschaltet, wenn der User als Vorarbeiter definiert ist.

Um Zeiten für andere Monteure anzulegen, klickt man auf die jeweilige Baustelle:

The screenshot shows the 'LotzApp' interface with a red header bar containing the app name and the 'Montage' tab. Below the header is a navigation bar with left and right arrows. A list of dates and locations is displayed, with the entry '2023-05-05 Mustermann, Wien' highlighted by a red rectangle. Below the list is a date selector showing '03.05.2023' and a dropdown arrow. At the bottom is a grey button labeled 'Montage anlegen'.

Date	Location
2023-05-01	
2023-05-02	Karlinger, Weitersfelden
2023-05-03	Huber, Grein Mustermann, Wien
2023-05-04	Karlinger, Weitersfelden
2023-05-05	Mustermann, Wien
2023-05-06	
2023-05-07	

Danach klickt man oben im Reiter auf "Mitarbeiter":

LotzApp

Montage

Baustellen

Zeiten

Mitarbeiter

Chat

Dokumente

Mustermann, Wien

05.05.2023

+

07:00

-

13:00

6,00 h

14:00

-

15:00

1,00 h

7,00 h

Trennung: Nein

Regie: Nein

Fahrzeit:

00:30

Baustellenadresse:

Musterstraße 10

1100 Wien

Hier scheinen alle Mitarbeiter auf, die dieser Baustelle an diesem Tag zugeordnet wurden:

LotzApp

Montage

Baustellen

Zeiten

Mitarbeiter

Chat

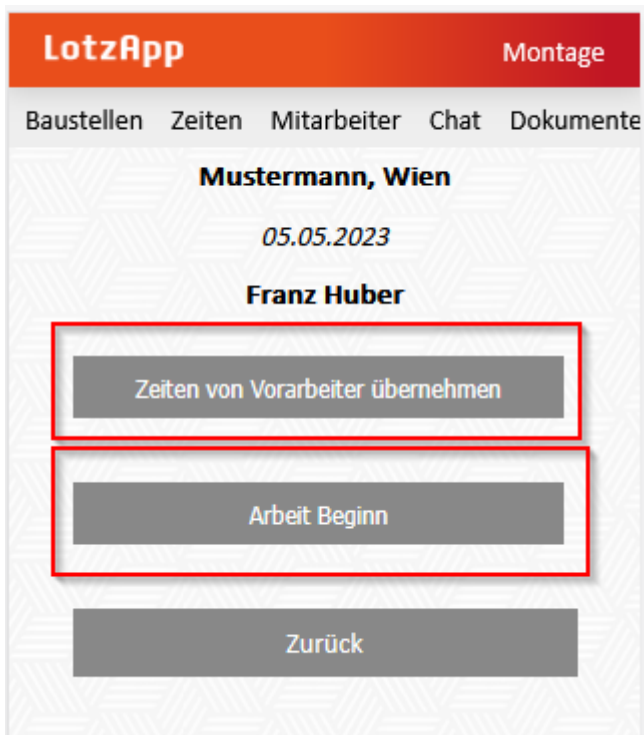
Dokumente

Mustermann, Wien

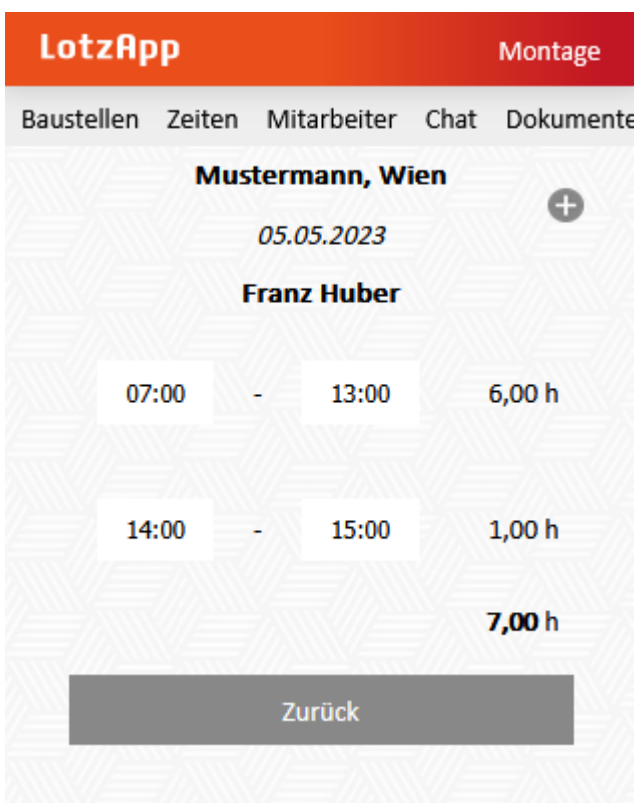
05.05.2023

Franz Huber

Nun können entweder die Zeiten von dem Vorarbeiter übernommen werden oder eigene Arbeitszeiten für den Monteur angelegt werden:



Arbeitszeiten von Vorarbeiter übernehmen:



Eigene Arbeitszeiten für den Monteur eintragen:

Baustellen Zeiten Mitarbeiter Chat Dokumente

Karlinger, Weitersfelden

04.05.2023

Max Mustermann

12:45

-

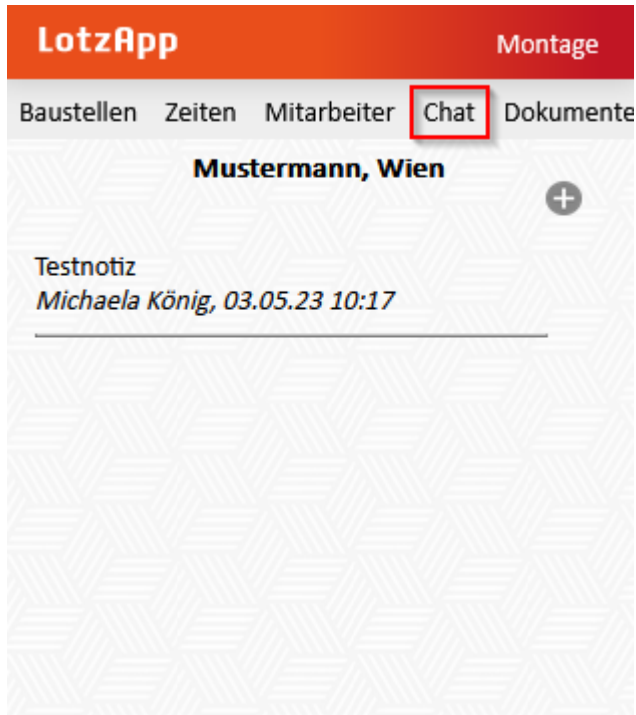
00:00

0,00 h

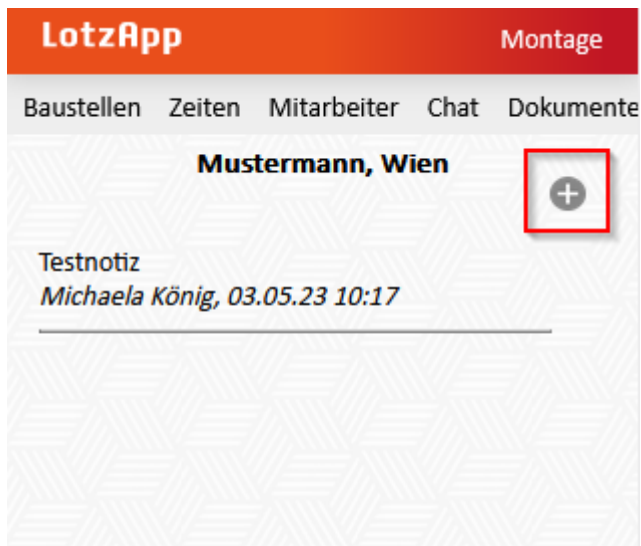
Zurück

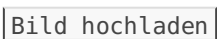
Chat

Um Infos an andere Monteure weiterzugeben, kann die Chat Funktion verwendet werden:



Auf  können neue Einträge angelegt werden:



Im Textfeld kann der jeweilige Text eingegeben werden und auf  können noch Fotos von der Baustelle hinzugefügt werden. Danach klickt man auf Eintrag speichern:

LotzApp

Montage

BaustellenZeitenMitarbeiterChatDokumente

Mustermann, Wien

Neuer Eintrag:

Test

Bild hochladen

Eintrag speichern

Danach sieht man alle Nachrichten zu dieser Baustelle:

LotzApp

Montage

BaustellenZeitenMitarbeiterChatDokumente

Mustermann, Wien

+

Test

04.05.23 08:49

Testnotiz

03.05.23 10:17