

Verknüpfung der Betriebe

- Verknüpfung anfragen
- Verknüpfungsanfragen bestätigen
- Ablauf eingegangene Bestellung
- Status über aufgegebene Bestellungen einsehen
- Artikel der Lieferanten anlegen

Verknüpfung anfragen

Um einen Betrieb beliefern zu können bzw. bei einem Betrieb bestellen zu können, muss nach Anlage der Instanz eine Verknüpfung angefragt werden. Dazu gehen Sie bitte wie folgt vor:

1. Login in der App
2. Auswahl **RegioLog-Partner**:



3. Klick auf den Button :

RegioLog

Adressen

Adressen Partner

Anfragen von Partnern:

keine offenen Anfragen gefunden

Eigene offene Anfragen:

keine offenen Anfragen gefunden

Bestätigte Anfragen:

In Zusammenarbeit:

laden.regiolog.org

4. Eingabe der Instanz des Betriebes, mit dem eine Verknüpfung hergestellt werden soll (**Instanzname muss beim jeweiligen Betrieb angefragt werden**) + Auswahl **Bei diesem Partner einkaufen** oder Auswahl **Diesen Partner beliefern**:

RegioLog

Adressen

Adressen Partner

Anfrage an Partner senden:

wunschname.regiolog.org

Bei diesem Partner einkaufen

Diesen Partner beliefern

5. Danach bekommt der Betrieb, bei dem gerade angefragt wurde, eine E-Mail zugeschickt und muss nun nur mehr Ihre Anfrage bestätigen. In der Übersicht scheinen nun alle

offenen Anfragen auf:



6. Wurde die Anfrage vom Betrieb bestätigt, scheint nun der Instanzname des Betriebes unter dem Reiter **In Zusammenarbeit** auf. Ab diesem Zeitpunkt sind die Betriebe verknüpft und der Betrieb kann nun bei Ihnen über RegioLog bestellen/Bestellungen erhalten.

Adressen Partner

Anfragen von Partnern:

Eigene offene Anfragen:



laden.regiolog.org

Bestätigte Anfragen:

In Zusammenarbeit:

laden.regiolog.org



Mit Unterstützung von Bund, Ländern und Europäischer Union

 Bundesministerium
Land- und Forstwirtschaft,
Regionen und Wasserwirtschaft


LE 14-20
Entwicklung für den Ländlichen Raum

Europäischer
Landwirtschaftsfonds für
die Entwicklung des
ländlichen Raums:
Hier investiert Europa in
die ländlichen Gebiete.



Verknüpfungsanfragen bestätigen

Sobald ein Betrieb eine Anfrage an Ihren Betrieb geschickt hat, bekommen Sie eine E-Mail mit einem "Verbindungs-Token" zugeschickt.

Beispiel E-Mail:

----- Ursprüngliche Nachricht -----

Von: broker@lotzapp.org

Datum: 05.03.24 13:17 (GMT+01:00)

An: laden@lotzapp.org

Betreff: RegioLog - Verbindungsanfrage

Partner: Hof

Domain: hof.regiolog.org

Anfragetyp: Sale

Token: 9hKwmZdr43mYoAUx

Um eine Anfrage nun bestätigen zu können, gehen Sie wie folgt vor:

1. Login in der App
2. Auswahl **RegioLog-Partner**:



3. Unter **Anfrage Partner** sehen Sie nun alle offenen Anfragen:


RegioLog**Adressen**

Adressen Partner

Anfragen von Partnern:

hof.regiolog.org

Eigene offene Anfragen:



Bestätigte Anfragen:

In Zusammenarbeit:

5. Nun müssen Sie nur mehr den Token, den Sie zuvor in der E-Mail zugesendet bekommen haben im Feld **Token** eingeben und auf **Anfrage akzeptieren** klicken:

RegioLog

Adressen

Adressen

Partner

offene Anfrage:

Hof

hof.regiolog.org

hof@lotzapp.org

Möchte bei dir Einkaufen

Token:

9hKwmZdr43mYoAUx

Testbauernhof RegioLogApp

▼

Anfrage akzeptieren

Anfrage ablehnen

6. Nun scheint auch hier der Instanzname des Betriebes unter **In Zusammenarbeit** auf. Ab diesem Zeitpunkt sind die Betriebe verknüpft.



Mit Unterstützung von Bund, Ländern und Europäischer Union

 Bundesministerium
Land- und Forstwirtschaft,
Regionen und Wasserwirtschaft



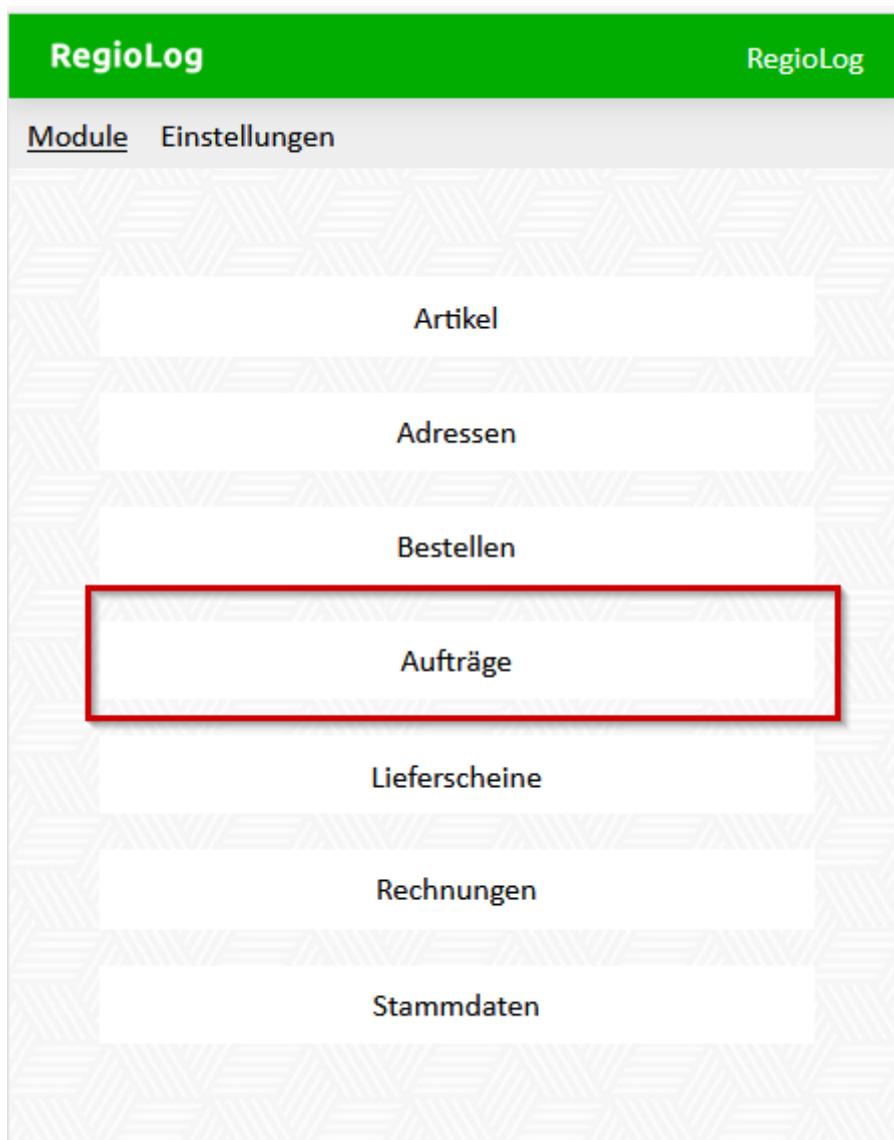
Europäischer
Landwirtschaftsfonds für
die Entwicklung des
ländlichen Raums:
Hier investiert Europa in
die ländlichen Gebiete.



Ablauf eingegangene Bestellung

Sind die Betriebe mittels Instanz miteinander verknüpft, können die Bestellungen wie folgt bearbeitet werden:

1. Auswahl **Aufträge**:



2. Auswahl **Anfragen**:

RegioLog

Aufträge

[Aufträge](#) **Anfragen** [Übersicht](#)

offene Aufträge:

24010024	31.01.2024
Testladen RegioLog	19.01.2024
24020002	13.02.2024
Testladen RegioLog	19.01.2024

3. Nun erhalten Sie eine Übersicht über alle angefragten Bestellungen:

RegioLog

Aufträge

[Aufträge](#) **Anfragen** [Übersicht](#)

offene Anfragen:

Testladen RegioLog, 13.01.2024

Testladen RegioLog, 11.01.2024

Testladen RegioLog, 17.01.2024

Testladen RegioLog, 17.01.2024

Testladen RegioLog, 19.01.2024

4. Durch Klick auf eine Bestellung können Sie diese nun entweder bestätigen oder ablehnen. Infos für den Kunden können im Feld **Info** ergänzt werden (Beispiel: Es können nur 3 Stück Hauswurst geliefert werden)

RegioLog

Aufträge

Aufträge

Anfragen

Übersicht

Anfrage von Testladen RegioLog
gewünschtes Lieferdatum: 13.01.2024

Artikel	Menge
Hauswurst 180g	5

Info:

Anfrage bestätigen

Anfrage ablehnen

5. Alle bestätigten Anfragen scheinen dann im Reiter **Aufträge** auf:

[Aufträge](#) [Anfragen](#) [Übersicht](#)**offene Aufträge:**

24030001	05.03.2024
Testladen RegioLog	13.01.2024

24010024	31.01.2024
Testladen RegioLog	19.01.2024

24020002	13.02.2024
Testladen RegioLog	19.01.2024

24010022	28.01.2024
Testladen RegioLog	28.01.2024

24020001	13.02.2024
Testladen RegioLog	12.02.2024

6. Aus den Aufträgen können dann Lieferscheine erstellt werden:

[Aufträge](#) [Anfragen](#) [Übersicht](#)

Auftrag 24030001 vom 05.03.2024

Lieferdatum: 13.01.2024

Status: aktiv

Artikel

Menge

Hauswurst 180g

5

Lieferschein erstellen

Auftrag abschliessen

Zurück

Status über aufgegebene Bestellungen einsehen

Wenn Betriebe mittels Instanz miteinander verknüpft sind, kann nun immer der akutelle Stand der aufgegebenen Bestellungen eingesehen werden. Um zur Übersicht zu gelangen gehen Sie wie folgt vor:

1. Bestellung aufgeben (**Bestellung aufgeben**)
2. Klick auf **Bestellungen**:



3. Nun erhält man eine Übersicht über alle Bestellungen. Steht neben einer versendeten Bestellung **bestätigt**, heißt das, dass die Bestellung vom Lieferanten bereits bestätigt wurde und diese bald geliefert wird:

RegioLog		Bestellen
Lieferanten	<u>Bestellungen</u>	
Bestellungen in Arbeit		
Bestellungen erstellt		
Biohof Reithmayr	28.01.2024	
Anlieferung am:	28.01.2024	
Testbauernhof RegioLogApp	17.01.2024	
Anlieferung am:	17.01.2024	
Hofladen Sonnberger	12.12.2023	
Bestellungen versendet		
Testbauernhof RegioLogApp	22.02.2024	bestätigt
Anlieferung am:	22.02.2024	
Testbauernhof RegioLogApp	22.02.2024	Info
Anlieferung am:	22.02.2024	
Testbauernhof RegioLogApp	22.02.2024	bestätigt
Anlieferung am:	22.02.2024	

4. Steht neben einer versendeten Bestellung **Info**, heißt das, dass der Lieferant die Bestellung bestätigt hat, aber noch eine Info zu dieser Bestellung beigefügt hat:

RegioLog		Bestellen
Lieferanten	<u>Bestellungen</u>	
Bestellungen in Arbeit		
Bestellungen erstellt		
Biohof Reithmayr	28.01.2024	
Anlieferung am:	28.01.2024	
Testbauernhof RegioLogApp	17.01.2024	
Anlieferung am:	17.01.2024	
Hofladen Sonnberger	12.12.2023	
Bestellungen versendet		
Testbauernhof RegioLogApp	22.02.2024	bestätigt
Anlieferung am:	22.02.2024	
Testbauernhof RegioLogApp	22.02.2024	Info
Anlieferung am:	22.02.2024	
Testbauernhof RegioLogApp	22.02.2024	bestätigt
Anlieferung am:	22.02.2024	

Beispiel Info:

Lieferanten Bestellungen

Bestellung 24020003 vom 22.02.2024

Anlieferdatum: 22.02.2024

Status: bestätigt am 22.02.2024

Digital übermittelt

Info vom Lieferanten: Birnen sind aus

Artikel

BS

Bio Birnen

8

Karotten 1kg

9

Kornspitz

20

Zurück

Artikel der Lieferanten anlegen

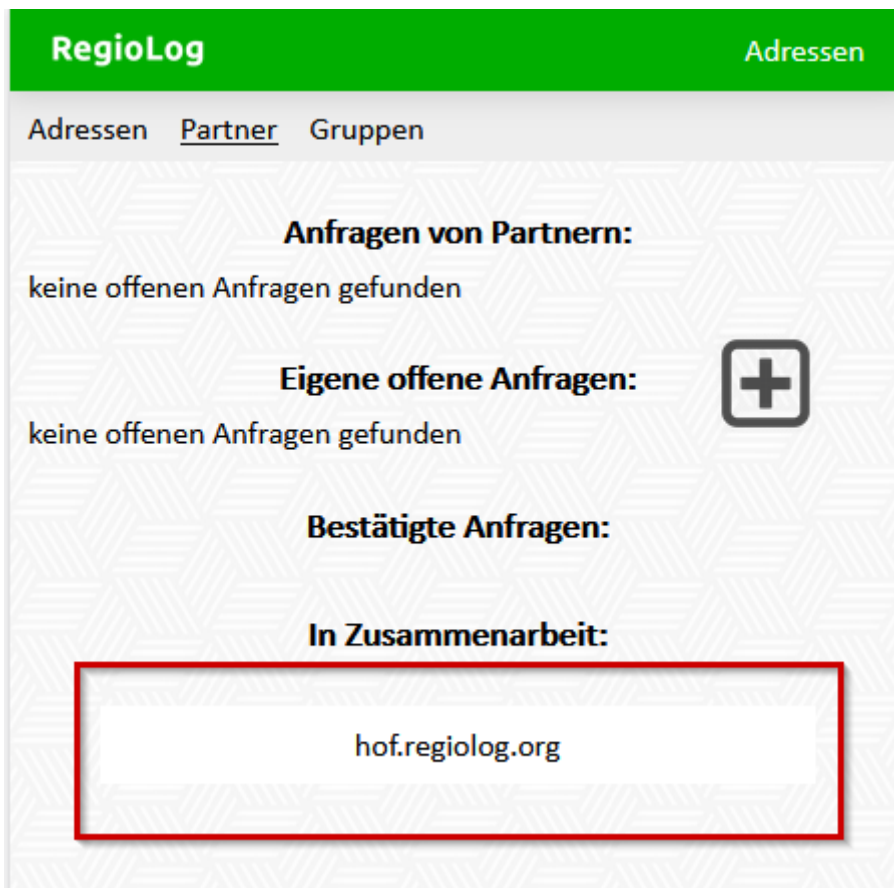
Sobald die Betriebe miteinander verknüpft worden sind, werden Ihnen nun alle Artikel des Lieferanten angezeigt. Nun können Sie entweder alle Artikel oder nur bestimmte Artikel des Lieferanten bei sich anlegen, um diese dann bestellen zu können.

Hierzu gehen Sie wie folgt vor:

1. Auswahl **RegioLog-Partner**:



2. Auswahl der Instanz des jeweiligen Lieferanten:



3. Hier werden nun alle Artikel des Lieferanten angezeigt. Durch Klick auf **Alle Artikel übernehmen** werden gleich alle Artikel angelegt und können ab jetzt bestellt werden. Durch klick auf einzelne Artikel können nur die jeweils benötigten Artikel einzeln angelegt werden:

Adressen Partner Gruppen

neue Artikel:

Knoblauchstangerl

Krustenbrot

Alle Artikel übernehmen

übernommene Artikel:

Bio Birnen

Hauswurst 180g

Karotten 1kg

Kornspitz

[Adressen](#) [Partner](#) [Gruppen](#)**neue Artikel:**

keine neuen Artikel gefunden

übernommene Artikel:

Bio Birnen

Hauswurst 180g

Karotten 1kg

Knoblauchstangerl

Kornspitz

Krustenbrot